

温水プール利用状況調査結果

(1) 調査期間 平成29年10月24日(火)、25日(水)、26日(木)、27日(金)、28日(土)、29日(日)の6日間

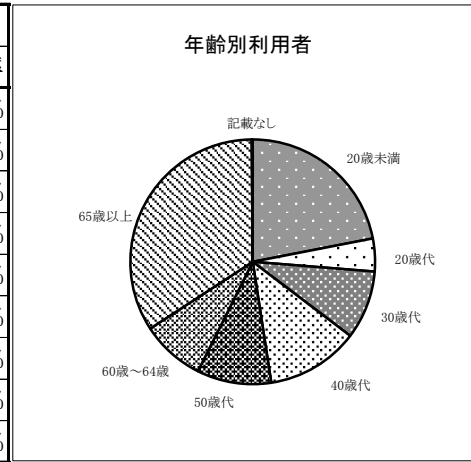
(2) 結果 期間入場者数 1,125人

回答者数 男 400人 女 384人 計 784人 回収率 69.7%

(7) 年齢別利用者数

(単位:人)

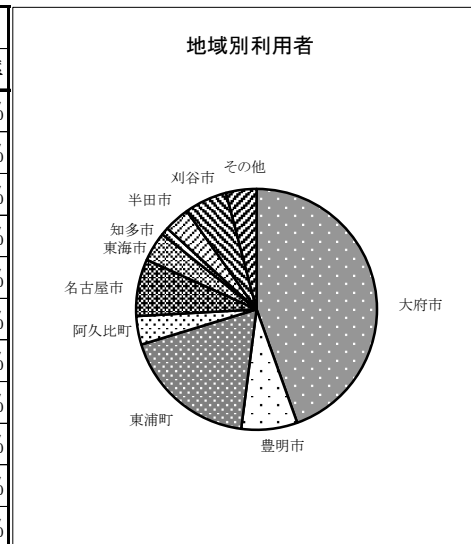
年齢	性別		計			
	男	構成率	女	構成率		
20歳未満	91	22.7%	81	21.1%	172	21.9%
20歳代	19	4.8%	15	3.9%	34	4.3%
30歳代	45	11.2%	26	6.8%	71	9.1%
40歳代	62	15.5%	34	8.8%	96	12.3%
50歳代	37	9.3%	40	10.4%	77	9.8%
60歳～64歳	23	5.8%	43	11.2%	66	8.4%
65歳以上	122	30.5%	145	37.8%	267	34.1%
記載なし	1	0.2%	0	0.0%	1	0.1%
合計	400	100.0%	384	100.0%	784	100.0%



(イ) 地域別利用者数

(単位:人)

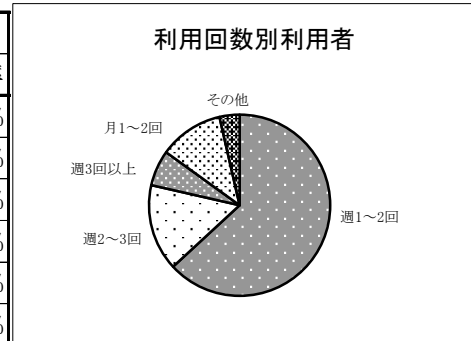
市町名	性別		計			
	男	構成率	女	構成率		
大府市	172	43.0%	177	46.1%	349	44.5%
豊明市	34	8.5%	25	6.5%	59	7.5%
東浦町	75	18.7%	68	17.7%	143	18.2%
阿久比町	6	1.5%	24	6.3%	30	3.8%
名古屋市	39	9.7%	21	5.5%	60	7.7%
東海市	14	3.5%	17	4.4%	31	4.0%
知多市	4	1.0%	4	1.0%	8	1.0%
半田市	17	4.3%	10	2.6%	27	3.5%
刈谷市	25	6.3%	20	5.2%	45	5.7%
その他	14	3.5%	18	4.7%	32	4.1%
合計	400	100.0%	384	100.0%	784	100.0%



(ウ) 利用回数別利用者数

(単位:人)

利用回数	性別		計			
	男	構成率	女	構成率		
週1～2回	222	55.5%	273	71.1%	495	63.1%
週2～3回	81	20.2%	40	10.4%	121	15.4%
週3回以上	25	6.3%	25	6.5%	50	6.4%
月1～2回	56	14.0%	34	8.9%	90	11.5%
その他	16	4.0%	12	3.1%	28	3.6%
合計	400	100.0%	384	100.0%	784	100.0%



・その他=初めて、不定、年数回等